

Notice d'utilisation de la plateforme du Budget citoyen

Sommaire

I) La plateforme

- 1) Le matériel
- 2) La recherche internet

II) Mon espace

- 1) L'inscription
- 2) Vous connecter

III) La phase de dépôt d'idée

- 1) Déposer mon idée
- 2) Le mode brouillon

IV) Consultation des idées déposées

I) La plateforme

1) Le matériel :

Pour avoir accès à la plateforme du Budget Citoyen Savoyard, vous devez vous munir d'un ordinateur, d'une tablette ou d'un smartphone avec une connexion internet.

2) La recherche Internet

Cliquer sur votre navigateur (Chrome, Firefox ou Edge par exemple) et taper sur votre moteur de recherche ce lien : <https://vosprojetspoursavoie.fr>

Vous arriverez sur cette page :

The screenshot shows the homepage of the 'Budget Citoyen' platform. The header features the logo 'VOS PROJETS POUR LA SAVOIE' and the slogan 'AVEC LE DÉPARTEMENT NATURELLEMENT'. The main content area is titled 'Budget Citoyen - Proposez vos idées' and includes a welcome message, a description of the process, and a calendar of events. The calendar shows stages from 'Dépôt des idées' (15 Oct - 31 Dec) to 'Vote des citoyens' (1 Mar - 31 Mai) and 'Annnonce des lauréats' (à partir du 1er Juin 2021). A sidebar on the left contains navigation links like 'Accueil', 'Déposer une idée', and 'Mes votes'. A footer at the bottom lists 'Savoie.fr', 'CGU', 'Politique de protection des données', 'Support', 'Gestion des cookies', 'Mentions photos', and 'Plan du site'.

Sur le côté gauche de cette page d'accueil se trouvent tous les boutons qui vous seront utiles pour visiter le site

This screenshot is identical to the previous one but has a red rectangular box highlighting the left sidebar. The sidebar contains the following elements: a 'MON ESPACE' button with a user icon, a 'MES VOTES' button with a ballot icon, a 'Bienvenue' message, a 'Déposer une idée' button, a 'Les idées déposées' link, and an 'Informations et règlement' link with a right-pointing arrow.

Au centre de l'écran : toutes les dernières informations sur le menu déroulant

This is a close-up view of the 'Le calendrier' and 'Dépôt des projets ouvert' sections. The calendar is a horizontal timeline with five stages: '15 Octobre - 31 Décembre : Dépôt des idées', '1er Janvier - 31 Mars 2021 : Analyse par les services', '1er Avril - 30 Avril 2021 : Promotion de vos idées', '1er Mar - 31 Mai 2021 : Vote des citoyens', and 'À partir du 1er Juin 2021 : Annonce des lauréats'. Below the calendar is a large image of a hand holding a glowing lightbulb over a small green plant growing in soil. To the right of the image is a text box titled 'Vos projets pour la Savoie : Dépôt des projets ouvert!' with a sub-heading 'A vos claviers ! Prêt ? Partez !'. The text explains the submission period and encourages participation. At the bottom of the text box is a blue 'En savoir +>' button.

II) Mon espace :

Pour pouvoir utiliser la plateforme, vous devrez vous inscrire. Pour cela, cliquez sur l'encart « mon espace » et sélectionner « créer un compte »

1) L'inscription :

Renseignez les informations requises pour procéder à votre inscription :

- Votre adresse e-mail :
- Nom d'utilisateur : un pseudo qui ne sera pas visible sur le site mais qui permettra aux services du Département de vous identifier.
- Un mot de passe (notez-le bien !)
- Prénom et Nom. Tout comme le pseudo, ils ne seront pas affichés sur le site mais serviront au Département pour vous identifier.
- Votre numéro de téléphone, portable si vous en avez un. Il ne sera en aucun cas revendu et ne servira qu'aux services du Département pour vous joindre en cas de pièces manquantes dans votre dossier ou dans l'éventualité où votre projet serait lauréat.
- Une adresse postale avec le code postal et la commune. Vous ne résidez pas en Savoie ? Entrez l'adresse postale de votre point d'attache dans le département (résidence secondaire par exemple).
- Type de compte : pour préciser si vous vous inscrivez en tant qu'individuel ou en tant qu'association.
- 3 cases à cocher : « recevoir les emails de notification » pour être informé de l'avancée de votre projet et des projets pour lesquels vous avez voté.
- Vous devrez certifier avoir plus de dix ans
- Vous devrez accepter les conditions générales d'utilisation de la plateforme.

Attention : Les cases signalées par une petite étoile rouge sont des champs obligatoires.



Inscription

Email*

Utilisé pour vous identifier (non affiché publiquement)

Nom d'utilisateur*

Affiché publiquement sur la plateforme avec vos contributions

Mot de passe*

Votre mot de passe doit contenir au moins 6 caractères dont une lettre et un chiffre

Confirmez le mot de passe*

Profil*

Prénom*

Nom*

Numéro de téléphone*

Le numéro de téléphone sera uniquement utilisé pour le

Adresse

Indiquez votre commune de résidence ou l'adresse de votre lieu d'attache en Savoie

Code postal*

Commune*

3 caractères minimum pour afficher les communes

Type de compte*

Recevoir les emails de notification*
Recevoir les emails transactionnels en rapport avec votre activité sur la plateforme.

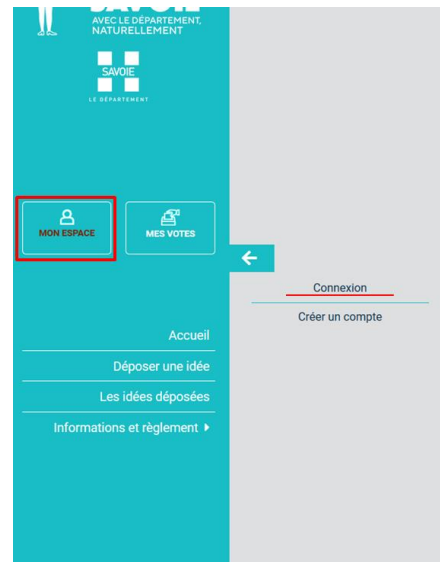
Je reconnais avoir plus de 10 ans et résider en Savoie*

J'accepte les conditions générales d'utilisation de la plateforme*
Lire les conditions générales d'utilisation
Si vous avez moins de 16 ans, vous devez avoir le consentement de votre tuteur légal pour vous inscrire.
Merci de consulter la Politique de protection des données personnelles.

Une fois votre demande d'inscription effectuée, rendez-vous à votre boîte d'e-mail pour la finaliser. Cliquez sur le lien dans le mail qui vous a été adressé par support@email.idcity.fr et vous voilà inscrit sur la plateforme du Budget Citoyen Savoyard.

2) Vous connecter :

Retournez sur l'onglet « Mon espace » puis cliquez sur « Connexion ».



Vous arriverez sur cette page :

Connexion

En vous connectant, vous acceptez les [conditions générales d'utilisation de la plateforme](#)

Adresse email

Mot de passe

Se connecter

- Mot de passe oublié
- Pas encore inscrit ? Créer un compte.

Entrez votre identifiant ainsi que votre mot de passe. Vous voilà connecté.

Vous ne vous souvenez plus de votre mot de passe ? Un onglet mot de passe oublié est à votre disposition. Cliquez dessus puis renseignez votre adresse mail. Vous allez recevoir un message dans votre boîte mail qui vous permettra de changer de mot de passe.

Une fois vos identifiants entrés, vous allez être redirigé vers la page d'accueil. Une notification apparaîtra sur le côté droit de votre écran pour vous signaler que vous êtes bien connecté.

III) Phase de dépôt d'idée :

1) Déposer mon idée

Vous êtes connecté à votre compte et vous voulez déposer une idée.

Rien de plus simple, cliquez sur l'onglet " Déposer une idée"

Le formulaire de dépôt d'idée apparaît, vous devez alors le remplir précisément.

Les informations demandées :

- Le nom de l'idée : un titre simple, explicatif qui suscitera l'intérêt des votants
- Une illustration de l'idée. Si vous n'avez pas d'image d'illustration, une photo générique sera insérée, avec le risque que ce soit moins précis que ce que vous souhaitiez.
- La thématique de l'idée à choisir dans une liste de 5 intitulés qui correspondent aux grandes compétences du Département : culture et patrimoine ; environnement ; vie sociale et solidarité ; sport et loisirs ; déplacements et aménagements.
- Le canton où sera réalisée l'idée. Si vous ne connaissez pas le canton, une carte interactive est disponible sur le site du Département <https://www.savoie.fr> ou en annexe.
- La localisation de votre idée. Il est possible d'entrer une adresse précise ou une ville. Si votre idée est destinée à un quartier, entrez une rue située dans le quartier et précisez cette information dans la description de l'idée.
- La description de l'idée. C'est ici que vous pourrez expliquer les motivations et objectifs de votre idée, ses tenants et ses aboutissants. Apportez toutes les précisions qui permettront de bien comprendre la finalité et la manière dont vous allez la réaliser.
- L'ajout de pièces jointes. Vous pouvez déposer des documents annexes que ce soit une illustration du projet, des devis. Vous pouvez d'ores et déjà joindre un document stipulant l'accord du maître d'ouvrage.
- Le montant estimé du projet. Vous devrez estimer le montant de votre projet pour que votre projet soit pris en compte. Pour évaluer le coût de votre projet, vous pouvez effectuer des recherches sur internet ou demander un devis à une entreprise. **Le devis sera systématiquement demandé ultérieurement dans la démarche.** Prenez de l'avance, commencez par ça.
- Le nom de la personne morale bénéficiant de la subvention (association, commune, intercommunalité, établissement public d'enseignement). Ce sera le maître d'ouvrage du projet. Il revient au porteur d'idée de solliciter l'accord préalable du maître d'ouvrage. **Un accord écrit du maître d'ouvrage vous sera demandé à l'étape suivante.** Par exemple, votre projet est de « créer des nichoirs pour oiseaux sur le territoire de Chambéry », vous pouvez contacter une association protectrice des oiseaux pour être maître d'ouvrage du projet.
- Les idées présentées par des jeunes entre 10 et 25 ans seront automatiquement présentés avec le label " projet jeunes". Les jeunes entre 18 et 25 ans pourront choisir de faire partie de la catégorie jeune ou non.
- La dernière question a pour but d'identifier si votre idée est bien en lien avec le lien social et/ ou l'éco-responsabilité, deux orientations prioritaires du BUDGET CITOYEN.



Au moment de valider votre idée, deux options qui s'offrent à vous :

Vous pouvez publier votre idée définitivement sur la plateforme ou l'enregistrer en mode brouillon pour revenir dessus ultérieurement.




2) Le mode brouillon

Si vous enregistrez votre idée en brouillon, vous aurez accès à toutes les informations précédemment citées. Attention, si vous ne finalisez pas votre idée avant le 31 Décembre, votre idée ne pourra pas être reçue.

Pour modifier votre idée, vous devrez aller sur la case « mon espace » puis sélectionner « mes propositions ».



Vous arriverez sur cette page :



Nom	Dialogue	Type	Statut	Date de création	Date de modification	Actions
Remettre à neuf le lavoir de Chambéry-le-Vieux	Bienvenue sur la plateforme du Budget Citoyen de la Savoie !	Formulaire BP	Idee en mode brouillon	14/10/2020 17:58	14/10/2020 17:58	

Pour modifier votre idée, vous devrez cliquer sur le logo de la feuille et du stylo.



Nom	Dialogue	Type	Statut	Date de création	Date de modification	Actions
Remettre à neuf le lavoir de Chambéry-le-Vieux	Bienvenue sur la plateforme du Budget Citoyen de la Savoie !	Formulaire BP	Idee en mode brouillon	14/10/2020 17:58	14/10/2020 17:58	

À la suite de votre clic, vous arriverez sur la page de dépôt d'idée que vous avez complétée pour pouvoir modifier les champs souhaités.

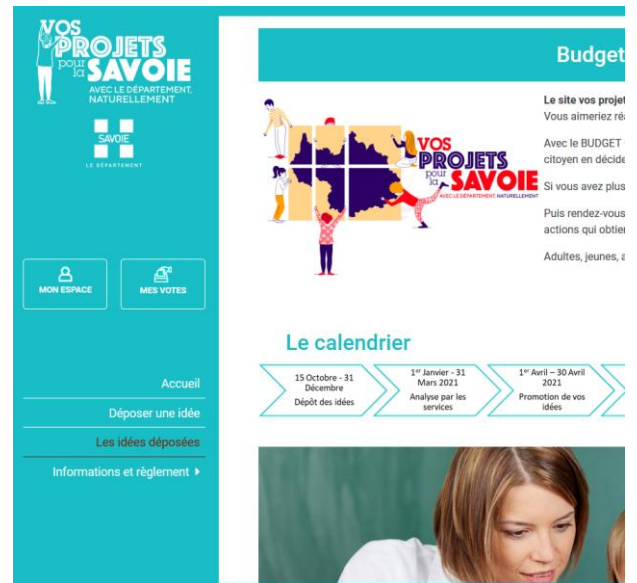
IV) Consultation des idées déposées

Une fois votre dépôt effectué, votre idée sera vérifiée par les services du Département afin d'éliminer tout message à caractère haineux, injurieux, racistes...et effectuer un premier contrôle au regard des critères de recevabilité des idées (intérêt général, dépense d'investissement, compétence départementale)

La validation ne sera donc pas instantanée.

Une fois votre idée validée, vous recevrez un e-mail qui vous confirmera qu'elle est sur la plateforme.

Pour consulter les idées déposées, vous devrez cliquer sur le bouton « les idées déposées » à gauche de la page d'accueil.

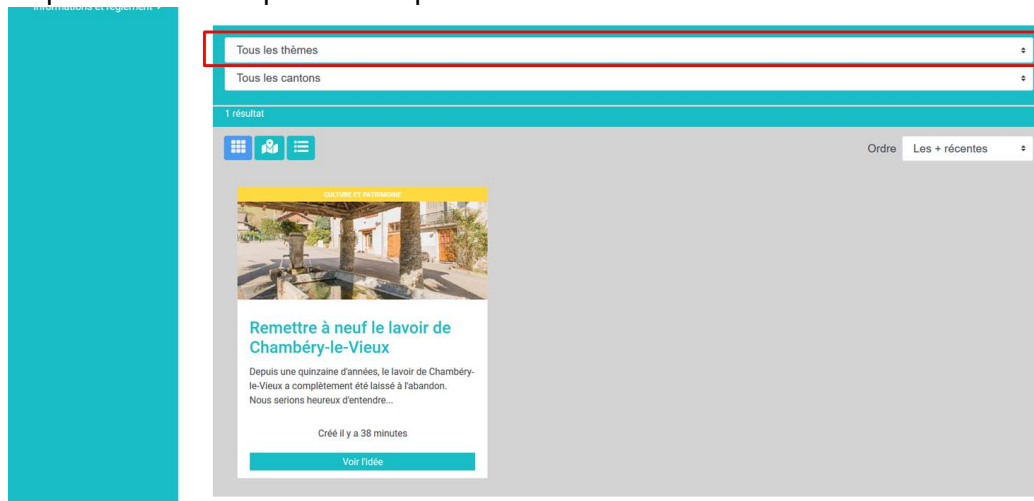


À la suite de votre clic, vous allez vous retrouver sur cette page :

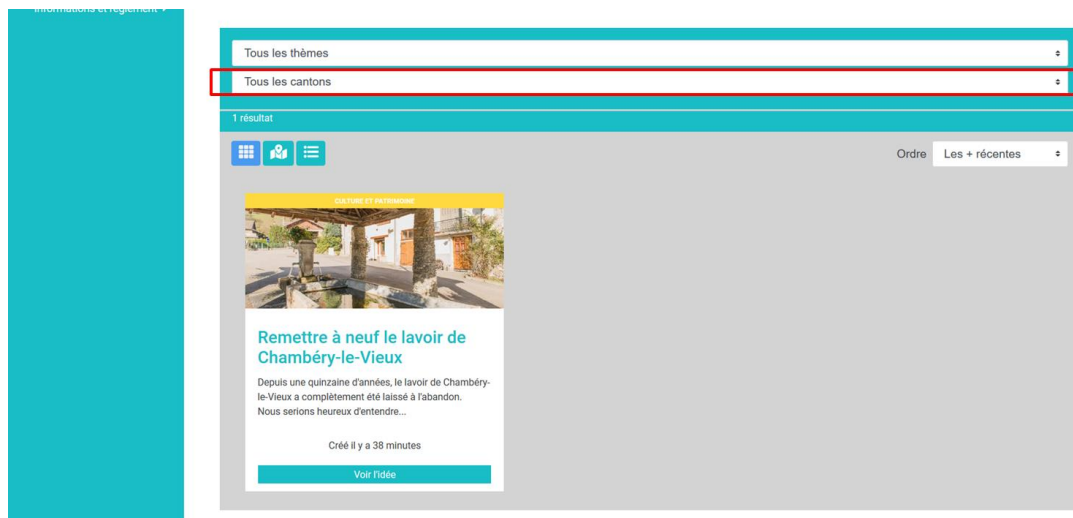


En dessous se trouve plusieurs options que vous pourrez utiliser pour trier les idées que vous souhaitez consulter.

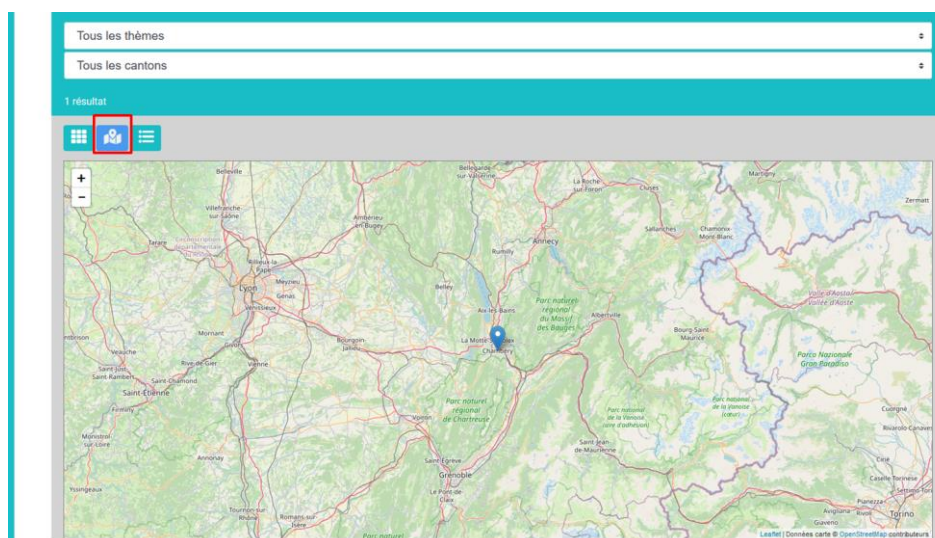
Le premier filtre disponible est par thème.



Le second filtre est celui des cantons. Vous pouvez ainsi visionner les idées de chaque canton indépendamment.



Les trois autres informations jouent uniquement sur l'affichage des idées. Vous pourrez les consulter comme sur la présentation ci-dessus...



... sur une carte ...



... ou en simple liste.

Vous savez tout sur le dépôt d'idée, ce document sera modifié pour la phase de vote. À vos idées !